

INŠTALÁCIA PROGRAMU COMFORTCHIP.

V prípade, že ste sa rozhodli pre využívanie kvalifikovaného certifikátu pre zamestnanca, ktorý bude uložený na čipovej karte, je potrebné, aby ste si nainštalovali program ComfortChip.

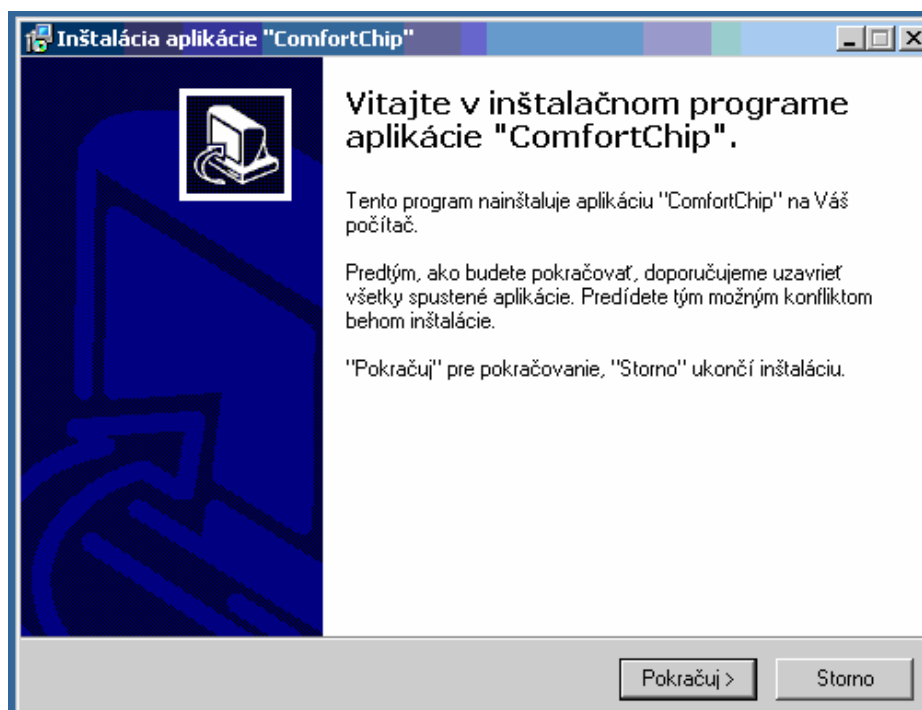
Program ComfortChip slúži ako systémový ovládač a nástroj pre správu čipových kariet StarCos. Právo používať tento softvér má každý držiteľ karty StarCos.

Postup inštalácie programu ComfortChip:

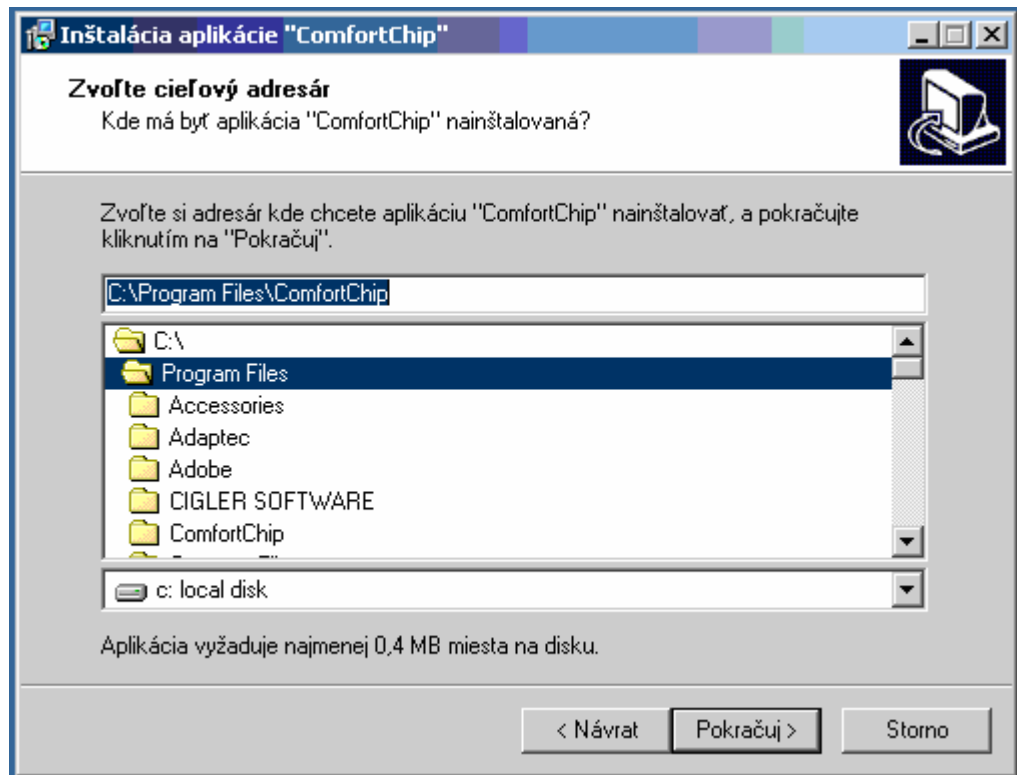
- otvorte stránku www.dtca.sk
- v menu vyberte položku „**podpora a pomoc**“
- z menu podpora a pomoc vyberte položku „**ovládače a softvér**“
- po kliknutí na túto položku sa Vám v texte zobrazí nasledovná tabuľka:

Názov	Verzia	Vydaná	Jazyk	Operačné systémy	Veľkosť
ComfortChip	2.11.0	12.12.2005	Slovenčina	Windows 98, 98SE, ME, 2000, XP	1.8 MB
ComfortChip	2.9.0	17.8.2005	Slovenčina	Windows 98, 98SE, ME, 2000, XP	1.8 MB
ComfortChip	2.8.0	15.3.2005	Slovenčina	Windows 98, 98SE, ME, 2000, XP	1.8 MB
ComfortChip	2.2.0		Slovenčina	Windows 98, 98SE, ME, 2000, XP	1.2 MB

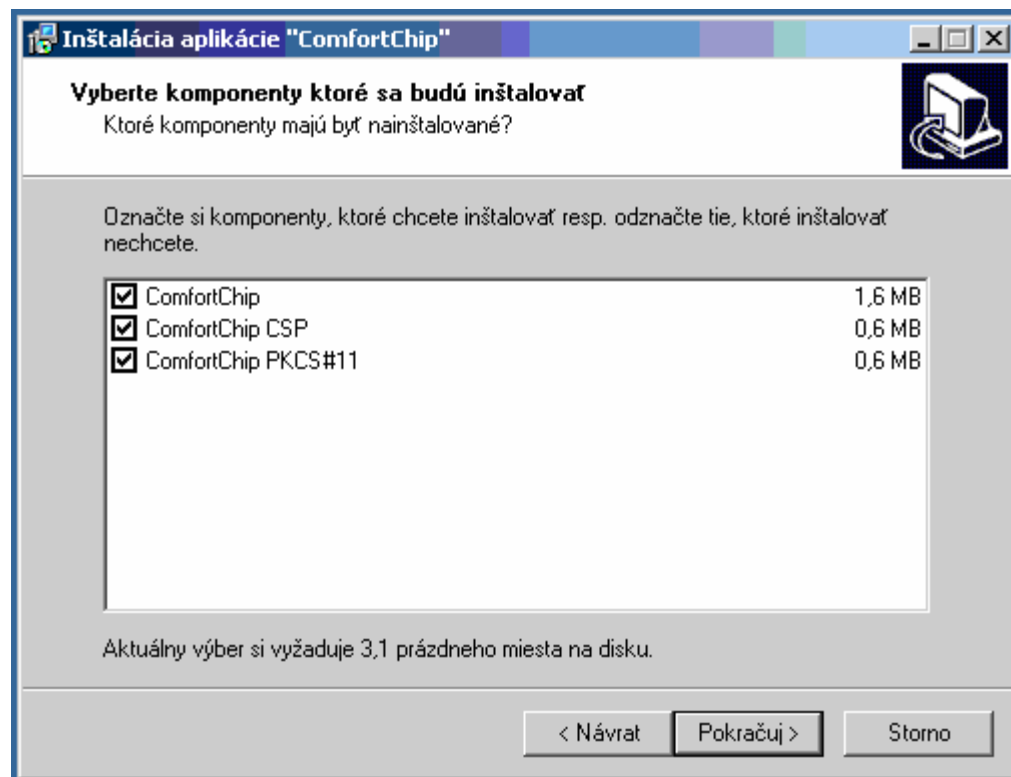
Kliknite na položku „**ComfortChip verzia 2.11.0**“. Následne na to sa Vám spustí sprievodca inštalácie tohto programu:



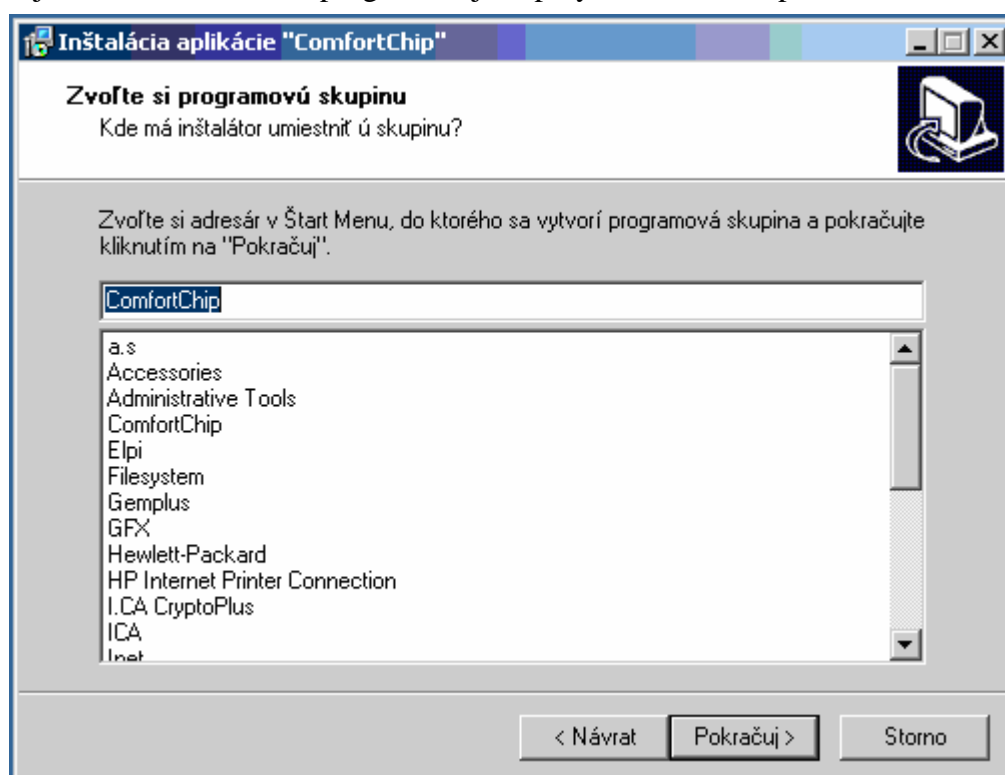
- kliknite na tlačidlo „**Pokračuj**“
- Objaví sa okno s voľbou cieľového adresára:



- kliknite na tlačidlo „**Pokračuj**“
- Objaví sa okno s výberom komponentov, ktoré chcete nainštalovať:

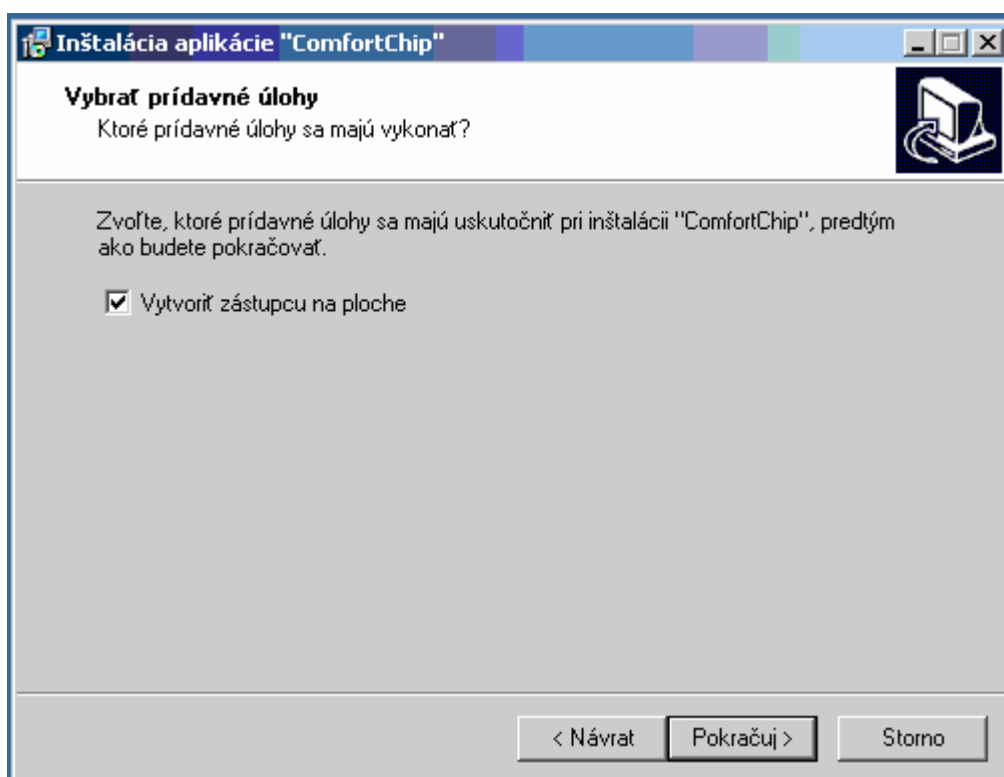


- zaškrtnite všetky položky a kliknite na „**Pokračuj**“
- Objaví sa okno s voľbou programovej skupiny – ComfortChip:

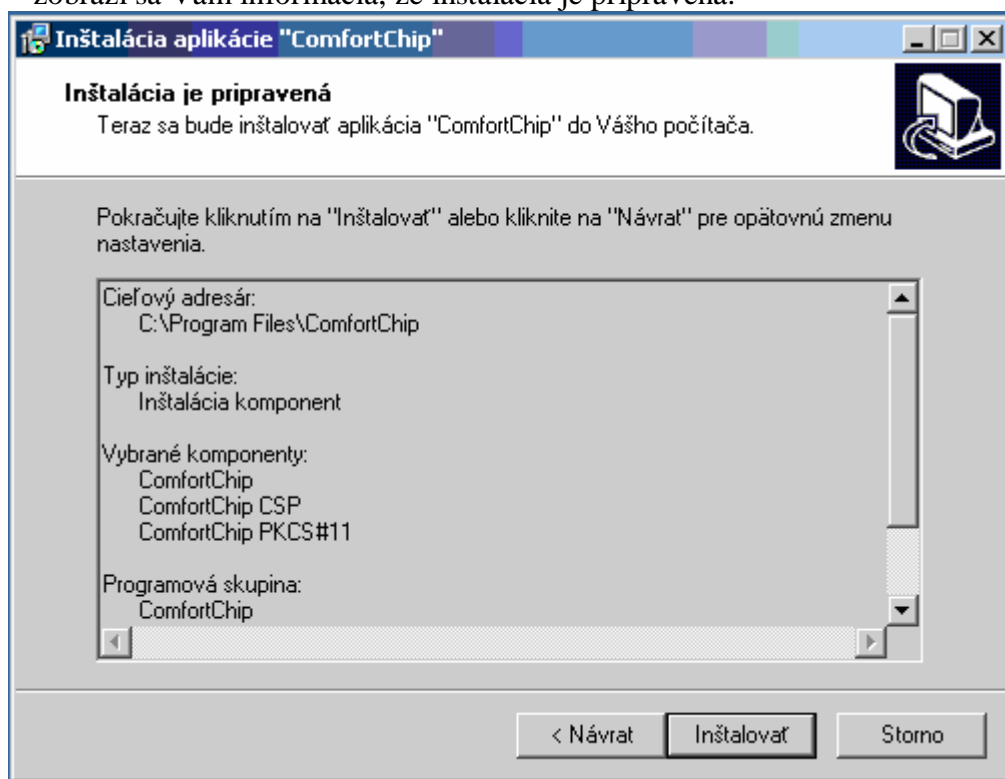


- kliknite na „**Pokračuj**“

- objaví sa okno výberom prídavných funkcií



- kliknite na „**Pokračuj**“
- zobrazí sa Vám informácia, že inštalácia je pripravená:



- kliknite na „**Inštalovať**“ a následne kliknite na „**Dokončiť**“

ComfortChip máte nainštalovaný. Teraz je potrebné nainštalovať si ovládače a softvér pre čítačku čipových kariet SCR335.

Návod na inštaláciu nájdete na stránke www.dtca.sk.