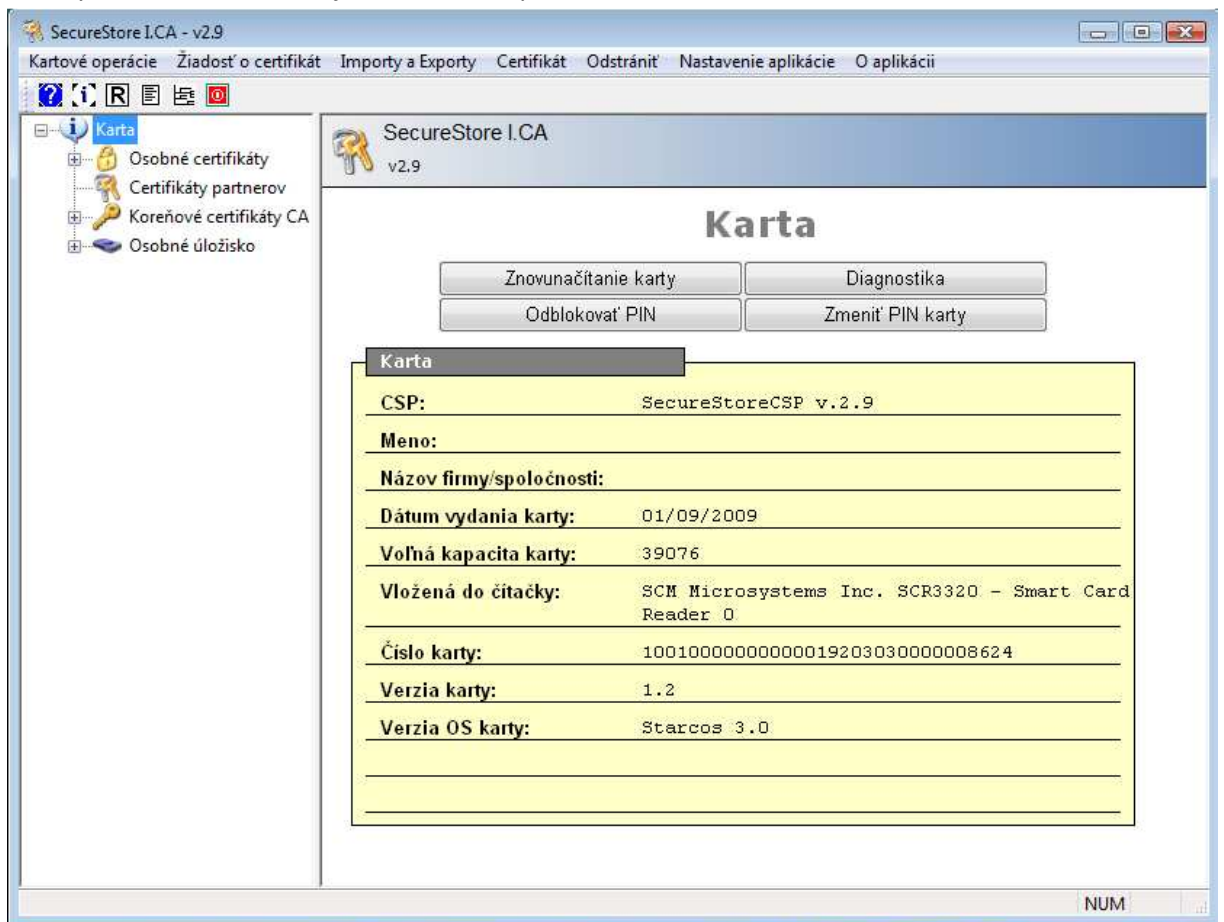
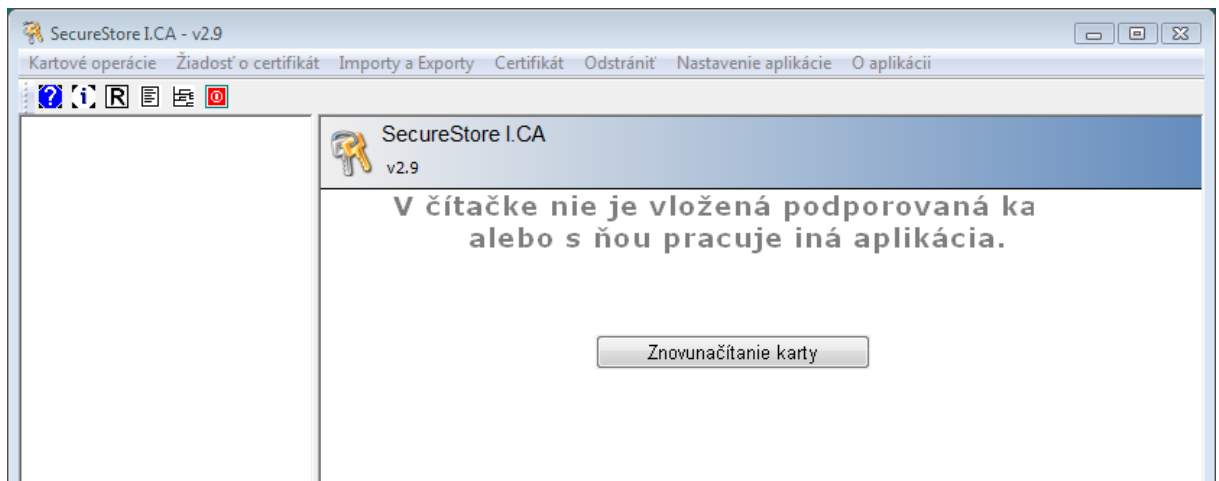


Pre používanie QC I.CA na kartách Starcos v.3.0 s čítačkou SCR 3320 odporúčam nasledovný postup:

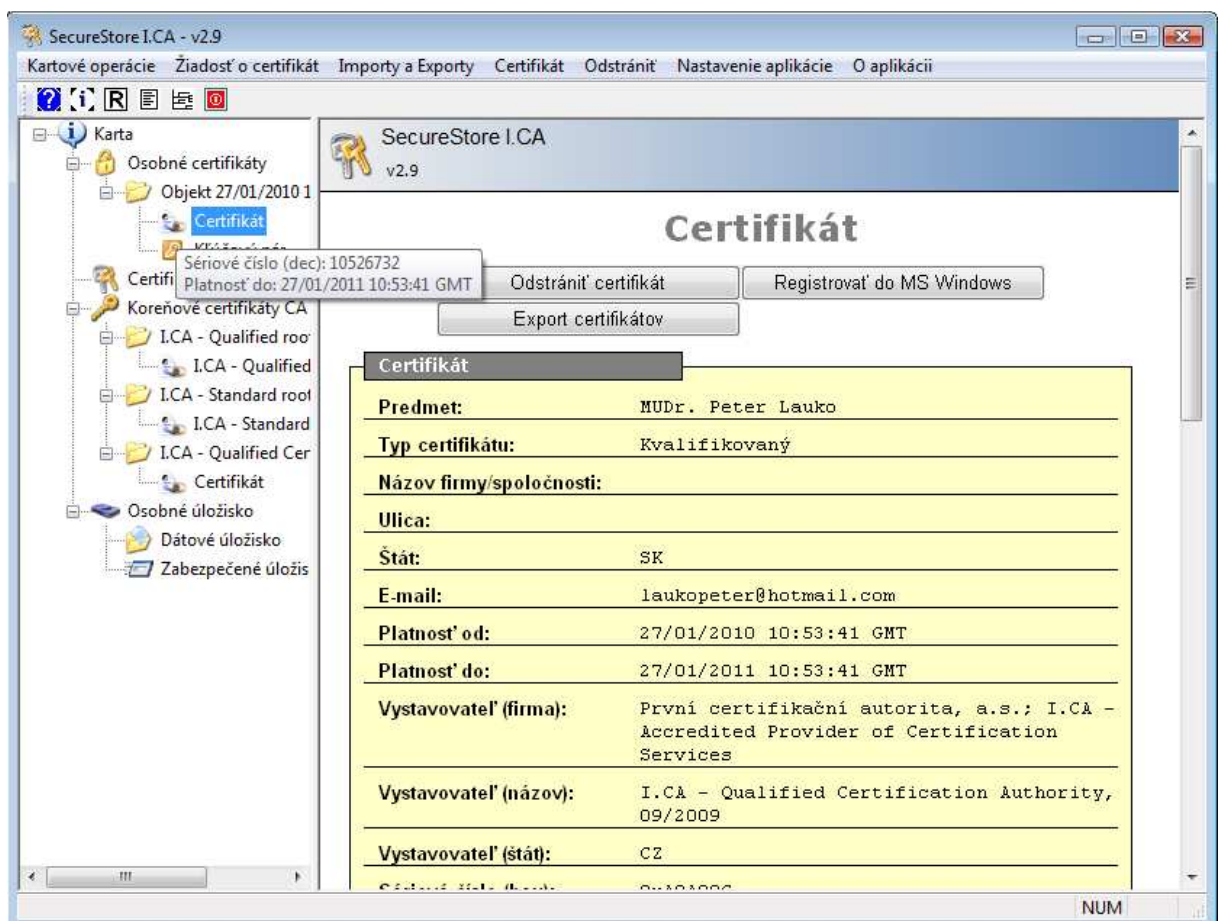
- Nainštalovať všetky časti SW vybavenia a urobiť nastavenia, ktoré sú uvedené na stránke: <http://www.ica.cz/cz/menu/39/produkty-a-sluzby/zadost-o-certifikat/priprava-pc/>
- Zasuňte čítačku SCR 3320 do voľného USB portu na počítači. Systém by mal detekovať nové zariadenie a mal by automatizovane nainštalovať potrebné drivery pre prácu s ňou. Ak nie, tak je možné stiahnuť drivery tu: <http://www.ica.cz/userdata/pages/5/SCR3xxx%20Drivers%20WIN2KXP%20V4.zip> a použiť ich v procese inštalácie tohto nového HW zariadenia
- Naštartovať program SecureStore a skontrolovať správnu funkčnosť čítačky a čipovej karty – mali by ste vidieť obsah údajov na karte, napr. takto:



Pozn: ak uvidíte nasledovnú obrazovku, tak je možné, že budete musieť urobiť „Znovunačítanie karty, prípadne vytiahnuť a opätovne vsunúť čítačku z/do USB portu.



Keď je karta načítaná OK, tak v časti „Osobné certifikáty“ po jej rozkliknutí by ste mali vidieť svoj certifikát, a po kliknutí naň by ste mali vidieť jeho detail takto:



Môžete si urobiť registráciu certifikátu do operačného systému – klik na tlačítko „Registrovať do MS Windows“.

V takomto stave je Vaša karta pripravená na správnu činnosť v rámci systému.

Ďalšie prípadné nastavenia sú závislé od aplikácie, v ktorej budete chcieť Váš QC používať.